



Schweizerische Eidgenossenschaft
Confédération suisse
Confederazione Svizzera
Confederaziun svizra

Dipartimento federale degli
affari esteri DFAE

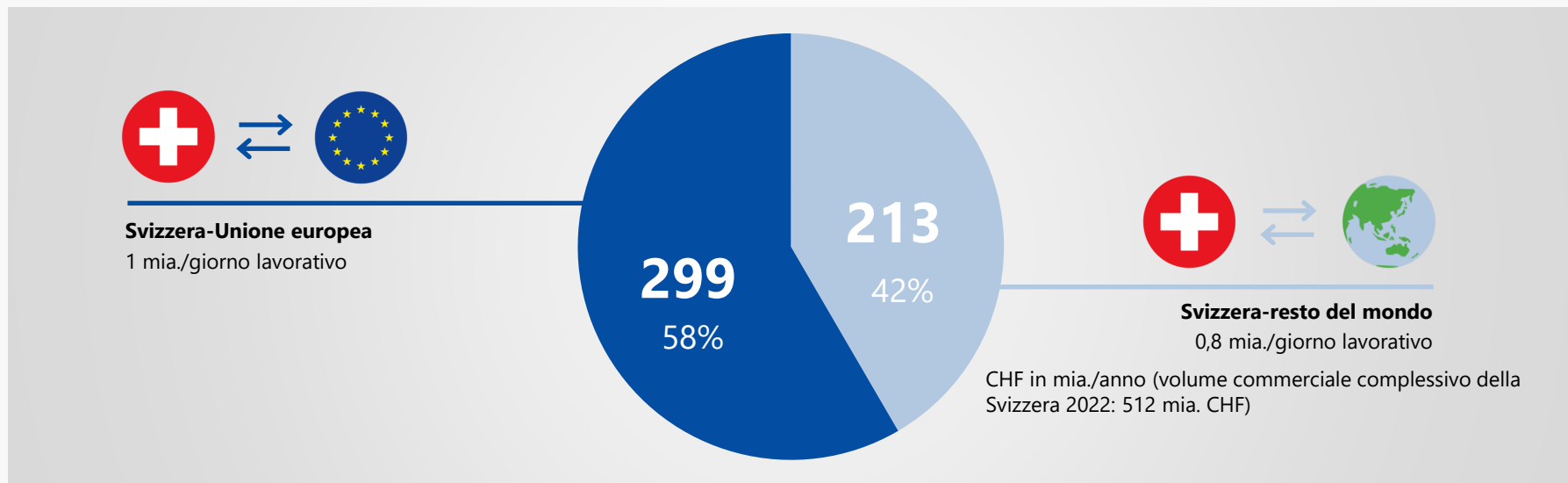
A close-up, high-angle photograph of a large pile of various coins. The coins are of different denominations and colors, including silver, gold, and copper. Some coins are clearly visible, showing details like the Swiss cross, the year 1982, and the word 'ETICA'. The coins are scattered and overlapping, creating a textured, metallic background.

Commercio tra la Svizzera e l'UE

© pixabay



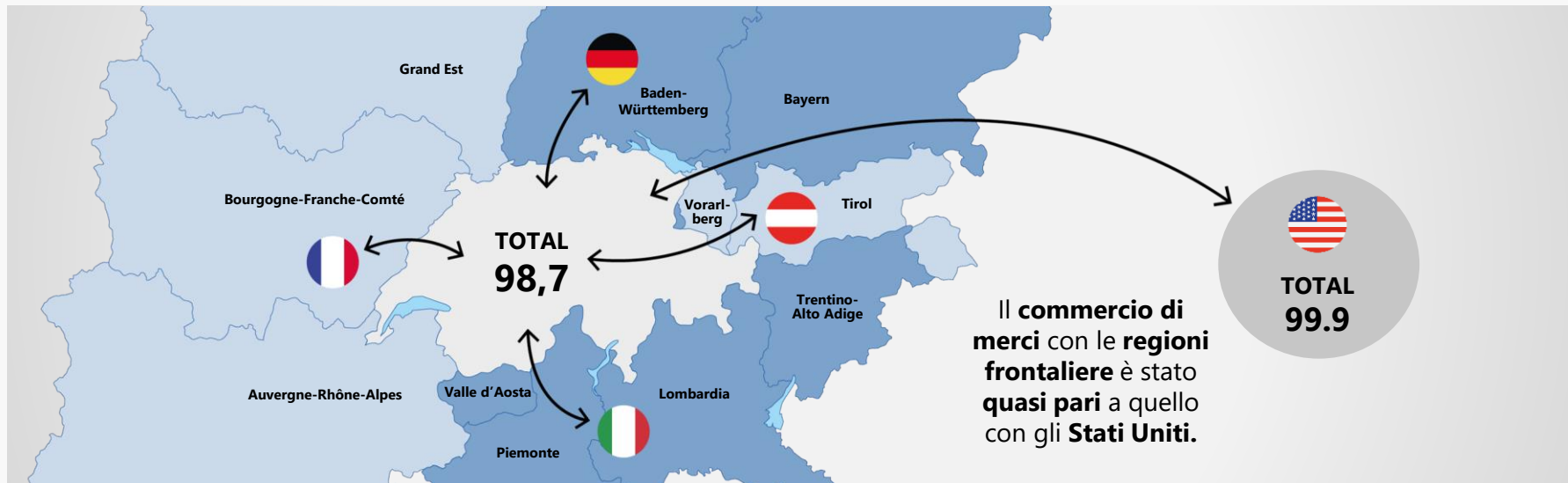
L'UE: primo partner commerciale della Svizzera



Volume degli scambi commerciali della Svizzera nel 2022 in mia. CHF/anno. Fonte: Swiss-Impex (Total 1)



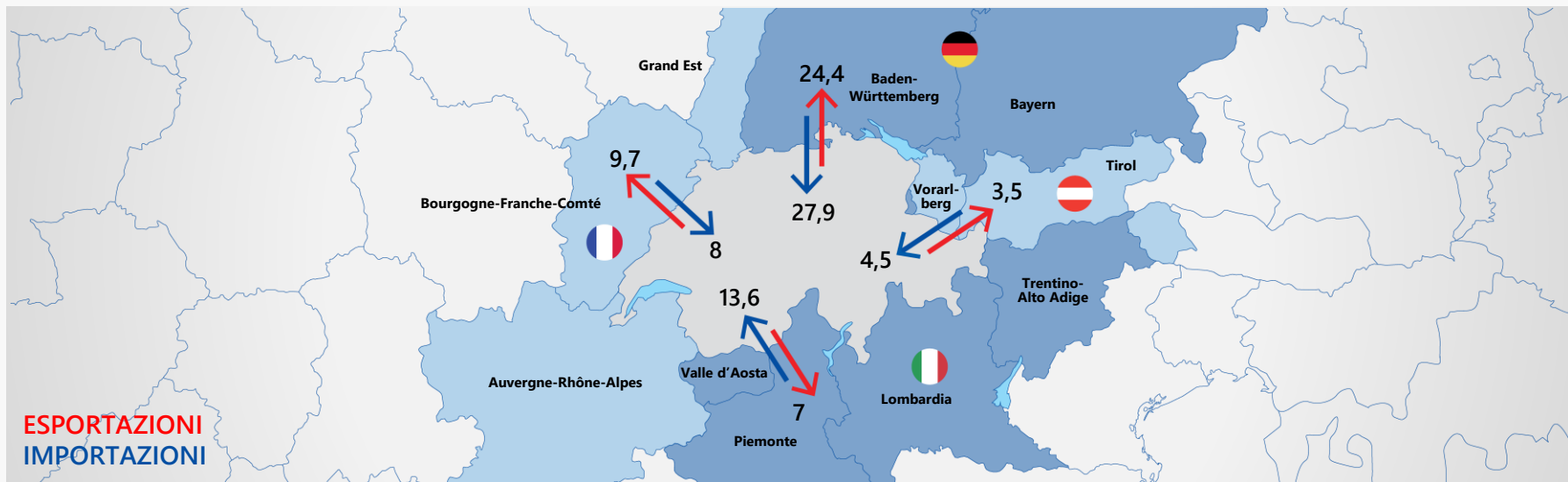
Importanti scambi con le regioni frontaliere



Volami di scambio 2022 in mia. CHF/anno. Fonte: Swiss-Impex (Total 2) e ambasciate svizzere nei Paesi confinanti



Scambi con le regioni frontaliere



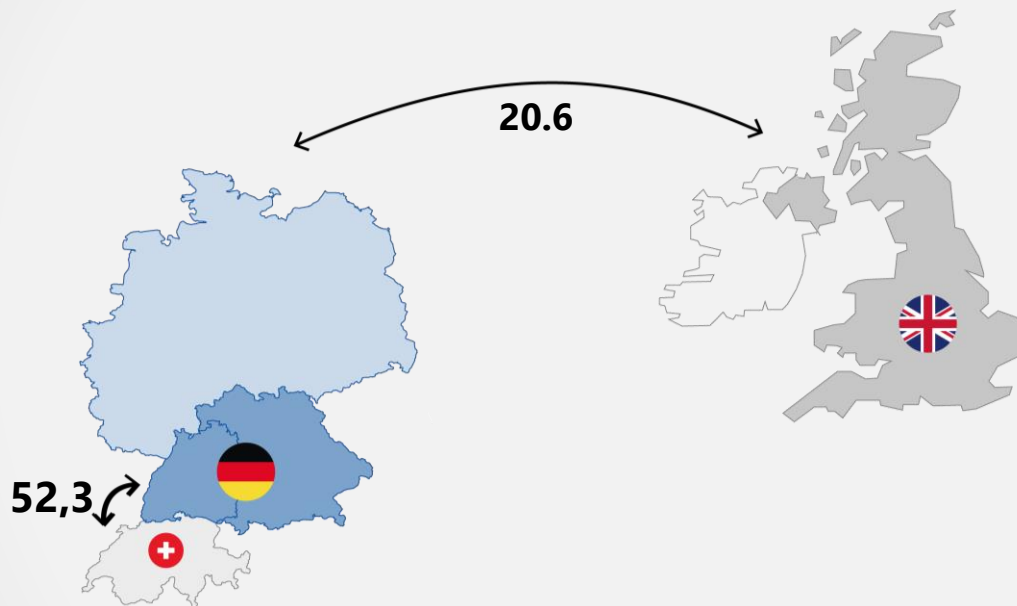
Esportazioni e importazioni nel 2022 in mia. CHF/anno. Fonte: Swiss-Impex (Total 2) e ambasciate svizzere nei Paesi confinanti



Schweizerische Eidgenossenschaft
Confédération suisse
Confederazione Svizzera
Confederaziun svizra

Dipartimento federale degli
affari esteri DFAE

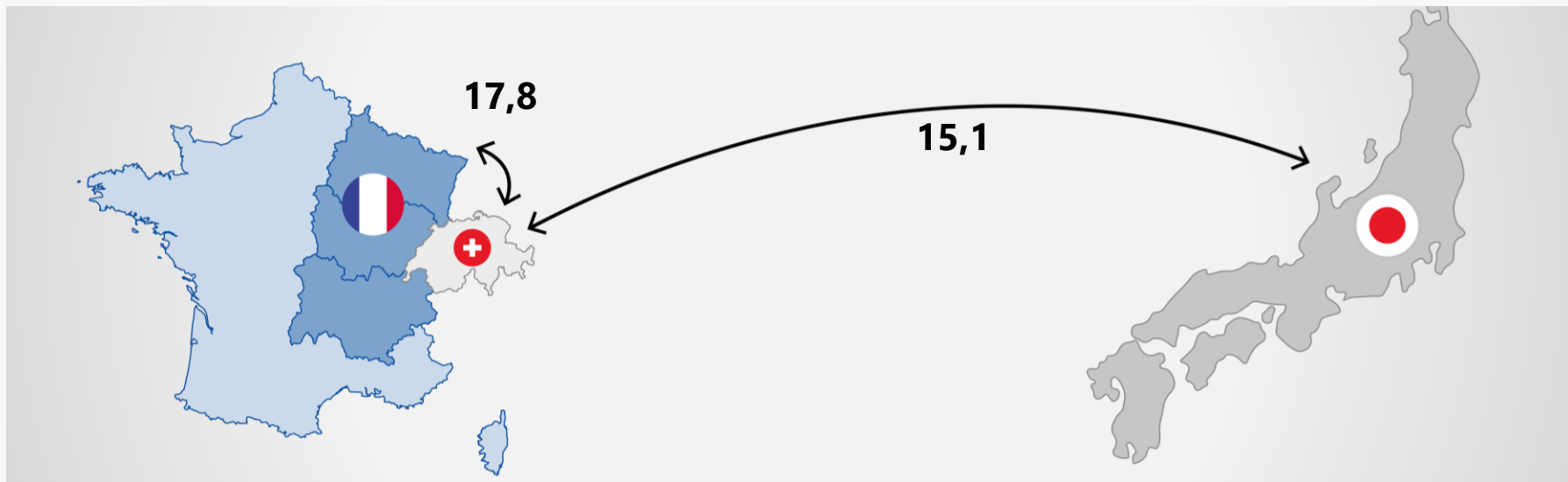
Scambi con le regioni frontaliere tedesche



Volumi di scambio 2021 in mia. CHF/anno. Fonte: Swiss-Impex (Total 2) e ambasciate svizzere nei Paesi confinanti



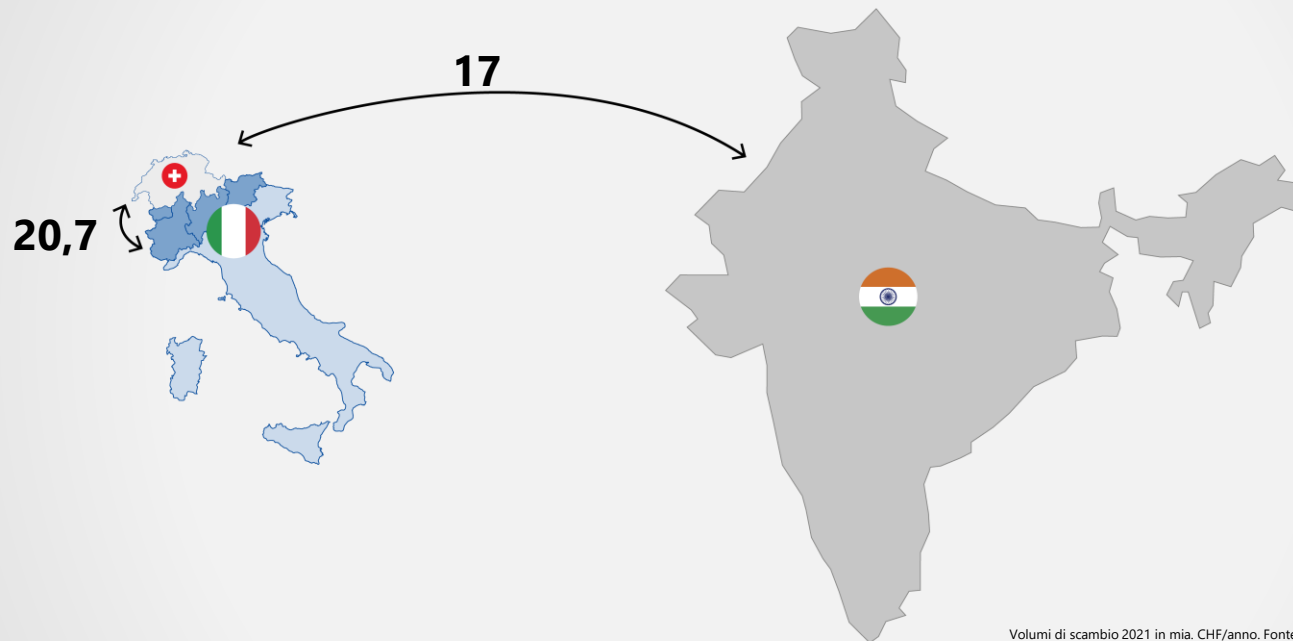
Scambi con le regioni frontaliere francesi



Volumi di scambio 2022 in mia. CHF/anno. Fonte: Swiss-Impex (Total 2) e ambasciate svizzere nei Paesi confinanti



Scambi con le regioni frontaliere italiane



Volumi di scambio 2021 in mia. CHF/anno. Fonte: Swiss-Impex (Total 2) e ambasciate svizzere nei Paesi confinanti



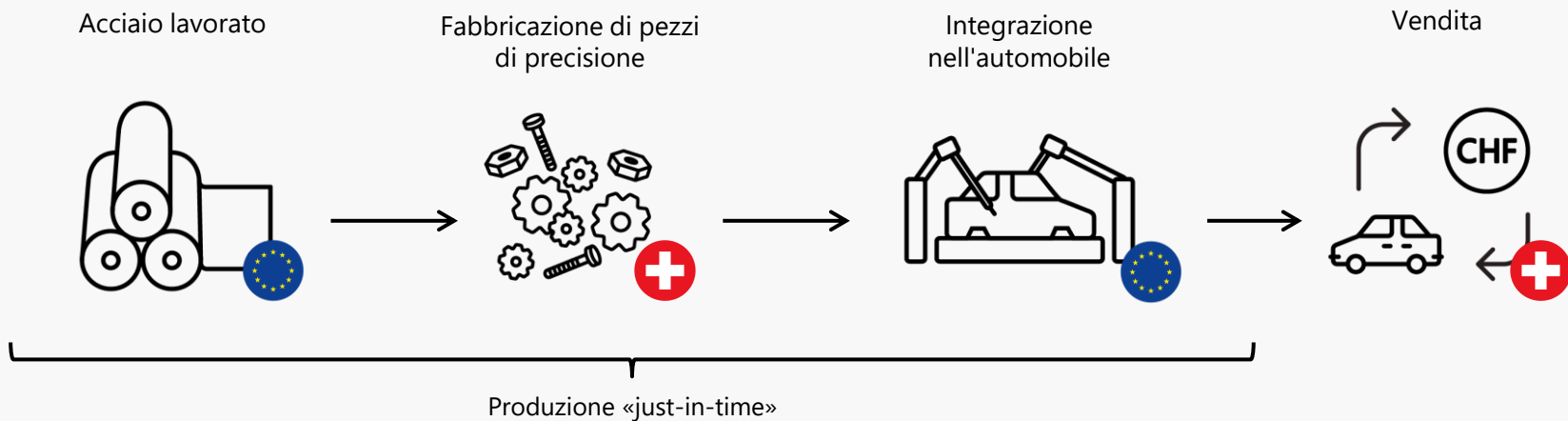
1 giorno con l'UE = 1 anno con l'Indonesia



Volumi di scambio 2022 in mia. CHF. Fonte: Swiss-Implex. (Total 1)

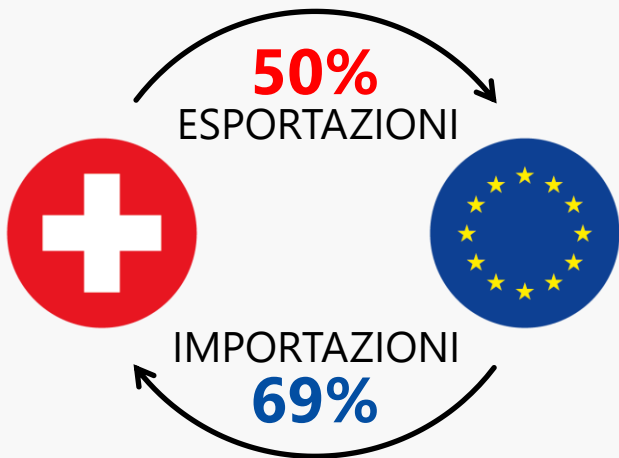


Catena del valore nel settore automobilistico





Industrie CH e UE: strettamente interconnesse



Prodotti delle industrie chimiche e farmaceutiche

ESPORTAZIONI **47%** IMPORTAZIONI **71%**



Strumenti di precisione, orologeria e gioielli

ESPORTAZIONI **32%** IMPORTAZIONI **51%**



Macchine, apparecchi, elettronica

ESPORTAZIONI **53%** IMPORTAZIONI **57%**

Esportazioni e importazioni 2021 in percentuale del totale degli scambi. Fonte: Swiss-Implex (Total 1)



Svizzera-UE: relazione proficua




Commercio

La Svizzera è stata il quarto partner commerciale dell'UE nel 2022 dopo gli Stati Uniti, la Cina e il Regno Unito (terzo per importanza nei servizi)



Infrastrutture

Linee ferroviarie nord-sud attraverso le Alpi (NFTA)



Mobilità

Circa 458'000 Svizzeri risiedono nell'UE e più di 1,5mio. di cittadini europei vivono in Svizzera

Oltre 370'000 frontalieri si recano ogni giorno in Svizzera



Investimenti CH nell'UE

614 mia. CHF investiti nell'UE (2022)

La Svizzera è il terzo più grande investitore nell'UE dopo gli Stati Uniti e il Regno Unito



Tecnologie emergenti e del futuro

La Svizzera fornisce importanti elementi di base per lo sviluppo di tecnologie future come i computer ad alte performance.



Schweizerische Eidgenossenschaft
Confédération suisse
Confederazione Svizzera
Confederaziun svizra

Dipartimento federale degli
affari esteri DFAE

Grazie per l'attenzione

www.dfae.admin.ch/europa_it